



i-team®

i-teamglobal.com

Hvilken i-mop
er den rette for dig?

Opdag forskellene



faster



cleaner



greener



safer



better

Det handler ikke kun om rengøring ...

Selvom rengøring aldrig har været vigtigere, tror vi på, at effektiv rengøring er mere end 'bare' at fjerne snavs. Det handler om at holde mennesker sunde og sikre, men arbejdet gøres lettere, enklere, mere effektivt og sågar sjovere. Det handler om ensartede resultater verden over og beskyttelse af denne verden.

... det handler om glade og sunde mennesker

i-mop ændrer hele rengøringsoplevelsen. Den er mindre og meget lettere end en skrubbemaskine, som man går bagved, men børsterne roterer hurtigere og giver en større ydeevne, hvilket betyder, at du kan gøre bedre rent med en meget mindre indsats. Du kan gøre rent 10 gange hurtigere end med en moppe og spand, og gulvet bliver renere. Det kræver ikke mere, end det kræver at gå. Intuitive sving med én hånd gør arbejdet så nemt som muligt.

Vælg din i-mop





Vær med i revolutionen

En smartere måde at gøre rent på

Er du interesseret i en i-mop til din virksomhed?

Godt valg! i-mop-familien rengør op til 70 % hurtigere end konventionel vask med vådmoppe og op til 30 % hurtigere end konventionel vask med skrubbemaskine. i-mop og dens evne til at komme helt ud til kanten og ind under forhindringer resulterer i maksimal manøvredygtighed. Med 3 smarte modeller er der garanteret én, der passer til dine behov.

Fås i 3 modeller



i-mop **Lite**



i-mop **XL**



i-mop **XXL**

3 modeller, 5 typer, 1 kombo

imop **Lite** Basic & Pro



Basic



Pro



i-drive

Rengør områder på kun én kørsel
i-drive's hovedfunktion er dens smarte design, der gør det muligt at bære en imop Lite på sin ryg, så operatøren kan forlade køretøjet og rengøre kombinerede rum (store, små og/eller områder med forhindringer).

i-mop **XL** Plus & Pro



Plus



Pro

i-mop **XXL** Pro



Pro

imop Lite, i-mop XL & XXL

Basic, Plus, Pro

Forskellene

	Lite	Lite Pro	XL Plus	XL Pro	XXL Pro
1 Batterisikring	-	-	✓	✓	✓
2 Kontrolpanel	-	-	✓	✓	✓
3 Sideskørter / splash guards	-	-	✓	✓	✓
4 Flydende kuglesystem	-	-	✓	✓	✓
5 Elektronisk vinkelafbryder	-	-	✓	✓	✓
6 Timerdisplay	-	-	✓	-	-
7 Anti-korrosionsbelægning (coating)	-	✓	-	✓	✓
8 Kørestøtte (V22)	✓	✓	✓	✓ V22	✓ V22
9 Parkeringsstøtte (V22)	✓	✓	✓	✓ V22	✓ V22
10 Integreret køre/parkeringsstøtte	✓	✓	-	-	-
11 i-dose® beholder (rentvandstank)	-	✓	✓	✓	✓
12 Antimikrobielle tanke	✓	✓	✓	✓	✓

Arbejd som en Pro

Nye funktioner til i-mop Pro (V23)

	Lite Pro	XL Pro	XXL Pro
13 i-balance	-*	✓	✓
14 Kulfri motor (høj og lav sugsevne)	✓	✓	✓
15 Nemt løftesæt	✓	✓	✓
16 i-link og telefonholder, der er nem at komme til	✓	✓	✓
17 Nye 12 Pro- og 14 Pro-batterier	-	✓	✓
18 Sugefod med let klikssystem	✓	✓	✓
19 Sideskørter / splash guards med let klikssystem	✓	✓	✓
20 Sugefodshjul med let klikssystem	✓	✓	✓

* imop Lite Pro har allerede integreret køre-/parkeringsstøtte

Funktioner

1



Batterisikring

Slut med døde batterier

Når du hæver skrubbedækket til parkeringsposition, bliver batteriet til i-mop automatisk slukket for at forhindre batteridræning og optimere batteriets levetid. Sænk dækket til arbejdsposition, og batteriet tænder automatisk igen.

2



Kontrolpanel

Du kan styre mig

Kontrolpanelet på i-mop er let at bruge takket være det intuitive design. Med hovedbetjeningsknoppen vælger du de ønskede indstillinger. Vil du bruge mindre vand? Tryk på eco-tilstandsknappen, og reducer øjeblikkeligt dit vandforbrug med 40 %. Takket være batteriindikatoren på displayet ved du præcis, hvornår batterierne skal genoplades.

Knopfarver:
Blå (i-mop Plus),
Sølv (i-mop Pro)

3



Sideskørter / splash guards

Sig farvel til vandsprøjt

Med den automatiske batterislukning stopper børsterne med at rotere, når enheden sættes i oprejst (parkeret) position for at køre fra ét sted til et andet. Dette forhindrer vandsprøjt på folk, der går forbi, og spildt rengøring. Og selv når i-mop er i arbejdstilstand, forhindrer sideskørter på begge sider af dækket vand i at sprøjte.

Oversigt
Et nærmere kig

4



Flydende kuglesystem

Kuglen er helten

Alle i-mop-maskiner har en flydende kugleventil i snavsevandstankens filtersystem. Denne funktion (a) lukker automatisk tanken for at forhindre vand i at løbe over og (b) stopper øjeblikkeligt i-mop i at suge væsker op fra gulvet.

5



Elektronisk afbryder

Fordi du vil virkelig ikke har brug for en druknet motor

Mange operatører har en tendens til at holde i-mop under en 32-graders vinkel. Dette kan få motoren til at drukne. Den elektroniske vinkelafbryder på i-mop slukker automatisk motoren, når den ikke holdes i den rigtige position.

6



Timerdisplay

Hold styr på driftstimerne

I kontrolpanelerne på **i-mop Plus** er der en integreret timer, der viser, hvor mange driftstimer i-mop har haft i sin levetid. På denne måde ved du f.eks. hvornår i-mop skal vedligeholdes, eller hvor mange timer du skal oplade for at bruge i-mop. i-mop Pro overvåger brugen gennem i-link.

Funktioner

7



Belægning

Salt og klor kan ikke gøre mig ondt

i-mop Pro har en elektroforese anti-korrosionsbelægning (sort dæk) på skrubbedækket, der beskytter i-mop mod salt og klor. Det betyder, at du også kan rengøre faciliteter ved svømmebassiner og strandområder.

8



KUN TIL
XL-PLUS

Kørestøtte (v22)

Ro på

Kørestøtte giver en operatør mulighed for at bruge i-mop med op til 2,75 kg mindre vægt på håndtaget for nemmere at kunne dreje og vaske gulv. Du kan justere håndtaget til 2 forskellige højder, så det kan bruges af flere forskellige mennesker. Brug foden til at aktivere eller deaktivere kørestøtte og komme i gang. For i-mop XXL er der endda op til 3,45 kg mindre vægt på håndtaget!

9



Parkeringsstøtte (v22)

Når du har brug for et øjeblikks pause

Træthed i ryggen hører fortiden til. Med parkeringsstøtte behøver du ikke bukke dig ned og løfte dækket, når du vil parkere i-mop i kort tid. Parkeringsstøtte giver dig mulighed for at parkere i-mop i stående stilling i 10 minutter uden at løfte dækket. Du skal blot aktivere eller deaktivere parkeringen med din fod.

Slå alarm

Børster har også brug for kærlighed

For at undgå slid på børsterne vil der lyde en alarm, når i-mop er i parkeringsposition i mere end 30 minutter. Maskinen vil derefter automatisk blive deaktiveret. Løft dækket for at stoppe alarmen og genstarte i-mop.

10



ONLY FOR
Lite & Lite
Pro

Køre-/parkeringsstøtte Lite

En balancegang

imop Lite og **imop Lite Pro** har integreret køre-/parkeringsstøtte. Det betyder, at du lettere kan flytte i-mop rundt, og du kan endda parkere den i dens anvendte (korrekte) position. Du skal blot bruge din fod til at skubbe håndtaget ned, der starter støttesystemet. Nu kan du udføre andre opgaver, mens din i-mop er parkeret. **Ingen grund til at løfte dækket!**

11



i-dose

Fremtiden er grøn

Med i-dose introducerer vi pods, der indeholder et superkoncentreret, bionedbrydeligt rengøringsmiddel til i-mop. Bare tryk på toppen, og vent på, at væsken ryger ned i vandet. Hver pod indeholder præcis nok rengøringsmiddel til én i-dose-rentvandstank. i-mop leveres nu med en standard i-pod-holder og affaldsspand til tomme pods.

12



Antimikrobielle tanke

Ingen klistrede fingre

Genvindingstanken har indbygget antimikrobiel produktbeskyttelse, som hjælper med at forhindre plet- og lugtfremkaldende mikrobiel vækst på behandlede tankoverflader. Denne innovation gør det muligt for tanken at forblive renere og friskere mellem rengøringerne, hvilket i sidste ende forenkler produktvedligeholdelsen i dens forventede levetid.

Opgrader dine bevægelser: Bliv Pro



Mød de opgraderede Pro-versioner af i-mop XL og XXL og den helt nye imop Lite Pro! Med 7 nye funktioner får du mere bevægelsesfrihed, en grønnere motor og lettere vedligeholdelse.

Alle Pro-versioner skiller sig ud fra mængden på grund af deres sorte dæk: En stilfuld, anti-korrosionsbelægning på skrubbedækket. Den beskytter din i-mop mod salt og klor.




Hvordan føles Pro-rengøring?

Læs videre for at opdage alle de nye funktioner. Og bestil en demonstration for at opleve dem selv!



Nye funktioner til i-mop Pro



13

i-balance

Bevægelsesfrihed

Fra nu af kan du lade maskinen stå, som du vil have den. Takket være i-balance-funktionen kan den ikke vælte længere. Denne nye funktion forbedrer endda den overordnede rengøringsoplevelse, da i-mop understøtter sin egen vægt. Det betyder, at rengøringsmedarbejderen skal påføre mindre tryk. Kørestøtte og parkeringsstøtte i ét!*

* Kun tilgængelig for nye Pro-modeller.
Kan ikke eftermonteres.



Arbejd som en Pro

En ren motor

Den nye motor er børsteløs og elektrisk drevet. Derfor producerer den ikke flere partikler, som kan komme tilbage i luften. Det betyder slut med forurening og et sikkert og rent miljø for alle.

Længere levetid

Produktets levetid er væsentligt forbedret, da der er færre bevægelige dele i motoren. Desuden er motoren lavet af plast (i modsætning til metal), hvilket forbedrer vandmodstanden. De nye motorer har en levetid på ca. 1200 timer.



14

Kulfri motor

Simpelthen bedre



Høj og lav sugsevne

Fra nu af kan du vælge mellem høj (80 W) og lav (60 W) sugsevne. Lav sugsevne er perfekt til rum, der kræver mindre støj såsom hospitaler og hoteller. Du kan opnå samme renlighed som med høj sugsevne. Du skal bare bevæge i-mop lidt mere gradvist hen over gulvet. Du får også 10-20 % bedre batterilevetid og også bedre beskyttelse mod vand.

Nye funktioner til i-mop Pro

15



Nemt løftesæt Væsker har brug for lidt tid

Nogle gange har rengøringsmidler eller desinfektionsmidler brug for lidt virketid, når du gør gulvet rent. Og nu kan du nemt give dem den tid. Løftesættet gør det muligt at løfte sugefoden op med et tryk på en kontakt. De nye i-mop Pro-modeller er nemmere at løfte takket være et forbedret design. Din i-mop kan dermed også bruges som skuremaskine.

16



i-link®

i-link, der er nem at komme til og telefonholder

Ro på

i-link har forbedret modtagelse i de nyeste i-mop Pro-modeller, fordi den er placeret i maskinens hals. Det betyder også, at den er lettere at nå ved vedligeholdelse. Maskinens hals indeholder også en i-pod-dispenser og en telefonholder med USB-port, så rengøringsmedarbejdere kan holde styr på i-link, styre en co-botic-maskine og endda bevæge sig rundt til tonerne af deres yndlingsmusik!

17



Nye 12 Pro og 14 Pro Batterier

Viden er magt

De nye udgaver af 9 Pro- og 14 Pro-batterierne indeholder et LED-display, der viser batteriniveauet. Bare et hurtigt kig, og så ved du, om det er tid til at oplade batteriet. Det betyder, at du ikke længere mister tid på at kontrollere batteriniveauer og dermed får en fejlfri rengøringsrutine. Og endnu mere tid bliver vundet. Fra nu af kan låseklemmen på bagsiden udskiftes. Dette var ikke muligt i tidligere modeller. Batterierne kan eftermonteres.

Om i-link

i-link er den nye cloud-baserede administrationsplatform til dit rengøringsudstyr. Nye i-mop Pro-maskiner har små sendere placeret indeni, og de er allerede integreret med i-link-skyen. Disse sendere sender hver dag brugsoplysninger, batteriniveauer og endda maskinernes placering til i-link-skyen. Det er også muligt at opsætte regler for notifikationer (f.eks. påmindelser om vedligeholdelse efter X timers brug) og at sende fejlfinding af et problem med maskinen til din i-partner.

18



Sugefod med let klikssystem

Slut med at skrue af og på

Det er nemmere end nogensinde før at udskifte sugefoden og dens sugelæber. Der er ikke længere brug for værktøjer. Du afmonterer sugefoden ved at trykke på en knap, og sugelæberne kan fjernes med et blidt træk. Det er også super nemt at sætte sugefoden og sugelæber tilbage på plads. Skub sugelæberne på knopperne, og klik sugefoden tilbage på plads. Du er færdig på mindre end 1 minut. Den nye sugefod kan eftermonteres på ældre modeller. Det er ikke nødvendigt at skifte blad: Det passer stadig.

19



Sideskørter / splash guards med let klikssystem

Sig farvel til vandsprøjt

Med det nye, lette klik-sideskørtsystem får du to nye funktioner. For det første er sideskørterne blevet nydesignet, så de omslutter mere af børsten, samtidig med at de giver en vinkel for at undgå, at børster bliver fanget i gummi. For det andet skal du blot klikke på dem for at montere dem. Ingen værktøjer påkrævet.

20



Sugefodshjul med let klikssystem

Kom videre

Nyd godt af mere bevægelsesfrihed og forbedrede skrubberesultater takket være de nye drejelige hjul. Hjulene kan nemt skiftes med et klik-og-kør-system. De udskiftelige hjul fås i en gummi- (standard) eller metaludgave. Metalhjulene er lavet af rustfrit stål – det perfekte valg til brug i fedtede rum såsom fastfood-restauranter, skridsikre gulve eller miljøer som med klor såsom svømmebassiner.

Vægten værd i guld

Sugefodens vægt øges, hvilket resulterer i mere pres på i-mop-maskinen. Dette forbedrer den samlede sugesevne og efterlader gulvene endnu tørrere end før.

Vælg din i-mop





HURTIGERE

i-mop er op til 30 % hurtigere end en konventionel skrubbemaskine. På grund af dens manøvredygtighed og evne til at rengøre under forhindringer kan i-mop bruges i ethvert rum, fra åbne gange til fyldte køkkener og toiletter og overalt derimellem. Intuitive sving med én hånd gør arbejdet så nemt som muligt.



RENERE

i-mop er mindre og meget lettere end en skrubbemaskine, som man går bagved, men børsterne roterer hurtigere og giver en større ydeevne, hvilket betyder, at du kan gøre bedre rent med en meget mindre indsats. Du kan gøre rent 10 gange hurtigere end med en moppe og spand, og gulvet bliver renere. Det kræver ikke mere, end det kræver at gå.



GRØNNERE

Med i-mops forstærkede væskestyringssystem tæller hvert et gram kemikalier og hver en dråbe vand, hvilket reducerer miljøpåvirkningen med over 75 %. Selvom i-mop bruger mindre vand og færre kemikalier, bliver gulvene faktisk renere takket være dens overlegne mekaniske skrubbemetode.



SIKRERE

i-mop's avancerede sugeteknologi udtrækker stort set al rengøringsopløsningen, vand og eventuelle andre væsker. Det betyder, at gulvene er sikre at gå på næsten med det samme. Tanken kan tømmes uden sprøjt og er endda forbedret for at undgå, at bakterier klæber til overfladen.



... og **BEDRE** for alle!

Ved at kombinere selvstændig rengøring med det observante menneskelige øje gør i-mop arbejdet lettere for operatøren, der slipper for overdrevet manuelt arbejde. På samme tid kan rengøringslederen etablere mere effektive rengøringsprocedurer, mens bygningens besøgende oplever et renere og sundere miljø.



Vælg din i-mop
**Find dit
perfekte
match**



i-mop familien

Find dit perfekte match

Den revolutionerende i-mop ændrer rengøringsverdenen for altid. Fra nu af kan du nemt gøre rent med en skrubbemaskines power og en fladmoppes smidighed. Men **ikke alle rum er ens**. Derfor har vi designet en hel i-mop-familie med et perfekt match til enhver rengøringsopgave. Find ud af, hvilken i-mop er den rette for dig.

Sådan vælger du din i-mop

01 Rum

Hvilke rum skal du gøre rent? Store, mellemstore, små eller blandede områder? Har de mange forhindringer? Skal du tage dem op ad trapper?

02 Belægning

Rengør du fedtede, klorholdige eller saltholdige områder?

03 Batteriets levetid

Overvej hvor længe du bruger din i-mop om dagen. Hvor længe holder batteriet, og hvor lang tid tager det at oplade dem?

04 Gulvtyper

Hvilken type gulv skal rengøres med i-mop? Fuldend din i-mop med de rigtige børster, puder og gummiskrabere.

01 Rum

Hvilken i-mop er den rette for dig?

Når størrelsen betyder noget

i-mop drejer 360° på stedet. Dette betyder, at du let kan gøre rent under skranker og køkkenborde, armaturer på toiletter, på trange steder, rundt om forhindringer og lige til kanterne af fodpanelerne og fast inventar i butikken. Takket være dens relativt lille størrelse og uovertrufne manøvredegygtighed kan du bruge i-mop både i rum med forhindringer og i områder med stor trafik, der kræver midlertidig rengøring.



	i-mop Lite	i-mop XL	i-mop XXL
Praktisk ydeevne	1.400 m ² pr. time	1800 m ² pr. time	2300m ² pr. time
Praktisk ydeevne	700-1.000 m ² pr. time	1000-1300m ² pr. time	1200-1800m ² pr. time
Typen af rum	<ul style="list-style-type: none"> → Rum med flere niveauer → Ruterengøring → Flere beliggenheder → Små rum med forhindringer 	<ul style="list-style-type: none"> → Store rum med forhindringer 	<ul style="list-style-type: none"> → Store åbne rum → Lange gange
Vægt uden batteri & vand	11.5 kg	18.5 kg	21 kg
Vægt med batteri & vand	13 kg	22.5 kg	32 kg

Hvad er forskellen mellem teoretisk og praktisk ydeevne?

Den teoretiske ydeevne viser overfladen, som i-mop kunne dække i helt uhindrede rum. Men da rum normalt ikke er helt uden forhindringer, viser den praktiske ydeevne den gennemsnitlige overflade, som du kan rengøre i (delvist) hindrede rum.



Rengør mere
detaljerede områder

Hvilken i-mop er den rette for dig?

Vi skal ud i verden

Da den er 50 % lettere end i-mop XL, er imop Lite den mindste og letteste version i i-mop-familien (11,5 kg). Dens enestående manøvredegtighed og mobilitet gør den perfekt til mobil rengøring. Du kan nemt transportere imop Lite til flere forskellige beliggenheder. det er intet problem at få den op ad trapper, på rulletrapper eller fra bygning til bygning i et standardkøretøj.





Rengør store rum med
en enkelt og let tur

Rengør hurtigt store,
mellemstore og små områder

En fantastisk duo

i-drive's hovedfunktion er det smarte design, hvorved den kan bære en imop Lite på ryggen, så operatøren kan stå af køretøjet og rengøre mere detaljerede områder. På grund af sin lille venderadius kan i-drive dreje i smalle gange. Du kan også nemt fylde, genopfylde og tømme imop Lite. Få frisk vand fra i-drive, eller tøm imop Lite genindvindingstank i i-drive for at holde din rengøring i gang.



02 Coating

Hvilken i-mop er den rette for dig?

Beskyttende belægning

Der er tre slags miljøer, hvor brugen af **imop Lite Pro**, **i-mop XL Pro** eller **XXL Pro** tilrådes. Klor eller salt er en unik udfordring på grund af korrosion. Så sørg for at bruge i-mop Pro i disse miljøer:

-  Fedtede områder (fedt/olie)
-  Poolområder (klor)
-  Strandområder (salt)
-  Tankstationer (benzin)
-  Fødevareindustrien (tungt salt)



03 Battery life

Hvilken i-mop er den rette for dig?

Batteridrevet frihed

Bevægelsesfrihed er afgørende i rengøringsuniverset.

Derfor sagde vi farvel til ledninger. De samme i-batterier og i-chargere kan bruges sammen med flere komponenter. Vi kalder det for batteridrevet frihed. Hver i-mop har sin egen køretid, afhængigt af batteriet.

i-charge 9 med
i-power 14 Pro



DRIFTSTID*	i-power 12 pro	i-power 12 lite	i-power 14 / 14 pro	i-power 20 / 20C
i-mop XXL	50-60 minutter	-	60-70 minutter	97 minutter
i-mop XL	60-70 minutter	-	90-100 minutter	123 minutter
imop Lite	-	45 minutter	-	-

LADETID	i-power 12 pro	i-power 12 lite	i-power 14 / 14 pro	i-power 20 / 20C
i-charge 9	60~70 minutter	-	90~100 minutter	120~130 minutter
i-charge imop Lite	-	6 timer	-	-

* Baseret på køretider på glatte gulve

* Pro-maskiner får en stigning på 10-20 % på batteritid på grund af det nye kulfrie motorsystem.

Vil du arbejde 24/7?

Med flere batterier og en (hurtig) oplader kan du blive ved med at arbejde døgnet rundt. Opdag de bedste batterier og opladere til dine behov.

04 Gulvtyper

Hvilken børste er den rette for dig? **Vi indtager gulvet**

i-mop er en kraftig skrubbemaskine til hårde gulve med enestående rengøringssevne til fugede overflader og en speciel indstilling til fugtfølsomme overflader såsom træ- og computergulve. Med det omfattende udvalg af børster, rondeller og andet tilbehør kan du håndtere en bred vifte af snavs, gulvtyper og rengøringsopgaver.

Børster



Blød børste

Beregnet til let rengøring. Anvendes på træ- og sarte gulve.

Børste af naturhår

Anvendes til gummigulve, korkgulve og trægulve i sportshaller.

Mellemlødbørste

Bruges til daglig skrubning og rengøring. **standardbørsten** leveres med i-mop.

Hård børste

Fantastisk til dybderengøring inklusive fugelinjer.

Lavdensitetsbørste, mellemlødbørste

Denne børste bruges på følsomme overflader.

Lavdensitetsbørste, hård

Denne børste bruges på følsomme overflader.

Regular pads (from least to most aggressive cleaning)



Hvid

Let polering

Rød

Almindelig polerings- og rengøringsrondel

Blå

Pude til tung rengøring, matte eller uforslede gulve

Grøn

Aggressiv skrubbe-epude, uforslede gulve. Glans.

Sort

Meget aggressiv skrubning og slibning

Melamin

Designet til at skabe en sugeeffekt med henblik på at løfte snavs og fedt fra mikroporøse gulve. Brug på fliser, sten, træ, vinyl og meget mere for at genoprette gulvbelægningen til dens oprindelige farve og tekstur med kun vand.

Twister pads (only available for i-mop XL & XXL)



Grøn

Daglig rengøring på sten, beton, keramik, vinyl, træ, gummigulve

Orange















Ikke-homogene keramiske fliser og renovering af terrazzo-, sten- og betongulve








































































pad driver



Use in combination with all our pads

04 - Gulvtyper

	Beskrivelse		Salg enhed	i-mop XL art. kode	i-mop XXL art. kode	imop Lite art. kode
Børster/ Pude drivere	Blød børste		Sæt/2	S.72.0092.70	S.72.1092.70	S.115.1054.70
	Børste af naturhår		Sæt/2	S.72.0342.797	S.72.1342.797	S.115.1054.592
	Mellemlødt børste		Sæt/2	S.72.0092.797	S.72.1092.797	S.115.1054.797
	Hård børste		Sæt/2	S.72.0092.1	S.72.1092.1	S.115.1054.1
	Lavdensitetsbørste (M)		Sæt/2	S.72.0391.797	S.72.1391.797	
	Lavdensitetsbørste (H)		Sæt/2	S.72.0391.1	S.72.1391.1	
	Rondelholder		Sæt/2	S.72.0214.797	S.72.1214.797	S.115.1056.797
Almindelige puder	Hvid rondel		Sæt/2	72.0213.2	72.1213.2	115.1057.2
	Rød rondel		Sæt/2	72.0213.1	72.1213.1	115.1057.1
	Blå rondel		Sæt/2	72.0213.79	72.1213.79	115.1057.79
	Grøn rondel		Sæt/2	72.0213.64	72.1213.64	115.1057.64
	Sort rondel		Sæt/2	72.0213.0	72.1213.1	115.1057.0
Twister-puder (kun i-mop XL & XXL)	Grøn Twister rondel		Sæt/2	72.0216.64	72.1216.64	115.1060.64
	Orange Twister rondel		Sæt/2	72.0216.4	72.1216.4	-

	Polering	Rengøring	Dybderengøring	Afslibning
Beton, ru		 		
Beton, poleret		 	 	
Marmor/Terrazzo, mat, ubeskyttet		 	 	
Marmor/Terrazzo, skinnende, ubeskyttet		 	 	
Marmor/Terrazzo, skinnende, poleret		 	 	
Granit, ru eller ikke-skinne		 	 	
Granit, skinnende		 	 	
Vinyl, beskyttet af gulvproducenten		 	 	
Vinyl, beskyttet af brugeren		 	 	
Vinyl, ubeskyttet		 	 	
Gummi		 	 	
Linoleum		 	 	
Træ		 	 	
Keramiske/porcelænsfliser – mat finish		 	 	
Keramiske/porcelænsfliser – blank finish		 		
Sportsgulve		 	 	

Disse anbefalinger er generelle. Tjek altid specifikke anbefalinger fra gulvproducenten for at finde passende børster og puder til dit gulv.

Almindelige dele

Sugegummi



Linatex-sugegummi til almindeligt brug

Sugegummi af høj kvalitet til almindeligt brug. Holdbar og kemisk modstandsdygtig. **Leveres som standard med alle modeller.**



Til let olieholdige/fedtede miljøer

Oliebestandige sugelæber. Specielt designet til længere levetid i meget fedtede miljøer.



Til ekstremt olieholdige/fedtede miljøer

Primothan-sugelæber. Ultimativ højtydende sugelæbe. Meget holdbar. Olie- og kemikaliebestandig.

Svinghjul



Svinghjul

Almindelige svinghjul til glatte gulve.



Hjul i rustfrit stål

Kraftige hjul designet til længere levetid på meget ru gulve. Passer til i-mop XL & XXL.

Nemt løftesæt



Vip løftehjulet ned

Designet til at løfte gummiskraberen op fra gulvet. Designet til dyb skrubning og slibning.

SÆRLIGE FORHOLD	Normal	Let fedtet	Ekstremt fedtet	Ru gulve
Linatex-sugefod	x			
Primothan-sugefod		x	x	x
Svinghjul almindelige	x	x		
Svinghjul i rustfrit stål			x	x
Drejehjul			x	x
Faste hjul	x	x		



LINATEX®

LINATEX®

PRIMOthane®

PRIMOthane®

Sugefod med let klikssystem

Udskiftning af sugelæben **klares med et klik!**

I stedet for at skrue og spænde 6 skruer, klares udskiftning af sugelæberne nu med et klik.

Denne 15 minutters opgave tager fra nu af kun 1 minut. Det er en tidsbesparelse, der er til at forstå!



1

klik



2

skift



1 min.

Det handler om glade
og raske mennesker

Vaskemiddel

Opgrader din i-mop **til ultimativ effektivitet**

Hvis der er en bedre måde at gøre det på, finder vi den. Det helt nye i-dose-sæt til i-mop XL og XXL er resultatet af vores ustoppelige ønske om at innovere.

Sig farvel til almindelige rengøringsmidler og ineffektiviteten ved at gå frem og tilbage efter genopfyldning. i-dose-rengørings pods er kommet for at revolutionere din rengøring.

Perfekt dosering. Hver gang.



Innovative rengøringsløsninger

Den ultrakoncitrerede formel i i-dose*-serien er udviklet af HYGENIQ, der er baseret i Enschede, Holland. HYGENIQ er førende inden for bæredygtige og vugge- til- vugge-godkendte rengøringsløsninger. **Produktionsprocessen og vaskemidlet er begge bionedbrydelige.**



ID.5 Dina Might Allrounds rengøringsmiddel

Mildt, men effektivt rengøringsmiddel til daglig brug på hårde gulve. Fjerner snavs, der almindeligvis findes på de fleste gulvoverflader, uden at efterlade rester, der kan forårsage gentilsmudsning eller skabe glatte forhold.



ID.3 Super Sanitets rengøringsmiddel

Sikkert og mildt surt rengøringsmiddel. Velegnet til de fleste hårde gulve og fuger. Specielt designet til at fjerne organisk snavs, sæbeskum, kalk og anden snavs, der almindeligvis findes på toiletgulve.



ID.7 Ultra affedtende rengøringsmiddel

Affedtende gulvrengøringsmiddel. Velegnet til alle hårde gulve. Især effektiv til at fjerne animalsk og vegetabilsk-baseret fedt fra fødevaremiljøer og petroleumsbaseret fedt fra bil-, industri- og detailmiljøer.



Det hele handler om blandingen

Det er ikke nødvendigt at ryste

Viskositeten på i-dose er den samme som vand.

Når væsken falder, spredes den fuldstændigt

i hele beholderen.

* Alle i-dose-væsker er klassificeret som ikke-farligt gods
Og hver enkelt har sikkerhedsdatablade tilgængelige på 12 forskellige sprog



Tekniske specifikationer

	i-mop XXL	i-mop XL	i-mop Lite
Anvendelsesområder	Kun indendørs, hårde overflader	kun indendørs, hårde overflader	indendørs, hårde overflader
Teoretisk ydeevne	Op to 2.300 m ² pr. time	Op til 1.800 m ² pr. time	1400 m ² pr. time
Praktisk ydeevne	1.200-1.800 m ² pr. time	1000-1300 m ² pr. time	700-1000 m ² pr. time
Børstehastighed	350 omdr./min.	350 omdr./min.	500 omdr./min.
Børstetryk	32 kg	22,5 kg	13 kg
Driftsbredde	62 cm	46 cm	37 cm
Maskinstørrelse (L x B x H)	64,5 x 47 x 120 cm	47,5 x 44 x 120 cm	34 x 43 x 120 cm
Vægt uden batterier & vand	21 kg	18,5 kg	11,5 kg
Ren vandtank	5 l	4 l	3 l
Ren genindvindingsbeholder	8 l	6 l	4 l
Materiale	PP, aluminiumslegering	PP, aluminiumslegering	PP, aluminiumslegering
Strømkilde	2 i-power 20-batterier*	2 i-power 9-batterier eller i-power 14*	i-power 12 Lite*
Batterispecifikationer	i-power 20: 24 V, 20 Ah	i-power 12: 24 V, 8,8 Ah i-power 14: 25,2 V, 14 Ah	i-power 12: 18 V, 12 Ah
Driftstid	i-power 20: 110~130 minutter	i-power 12: 60~70 minutter i-power 14: 90~100 minutter	i-power 12 Lite: 45 minutter
Opladertype	Ekstern*	Ekstern*	Ekstern*
Oplader	110-240 V, 50/60 Hz	110-240 V, 50/60 Hz	110-240 V, 50/60 Hz

* Batterier og oplader bestilles separat.

Man skal se det for at tro det

Planlæg en demonstration i dag
og opdag, hvordan i-team kan
revolutionere din rengøringsdrift.
Vi lover, at du vil blive glædeligt overrasket.

i-team Global HQ

Hoppenkuil 27B
5626 DD Eindhoven
Netherlands

hello@[i-teamglobal.com](mailto:hello@i-teamglobal.com)
+31 (0)40 266 24 00



i-teamglobal.com

INQUIRE. INNOVATE. INSPIRE